



**Kinderkraft**

Discover the world together



Watch manual

**VIDEO!**



[youtube.com/kinderkraftofficial](https://youtube.com/kinderkraftofficial)




[kinderkraft.com](https://kinderkraft.com)

**FELIO**


SRB UPUTSTVO ZA UPOTREBU



A1




A2



A3



A4



A5



A6



A7



A8



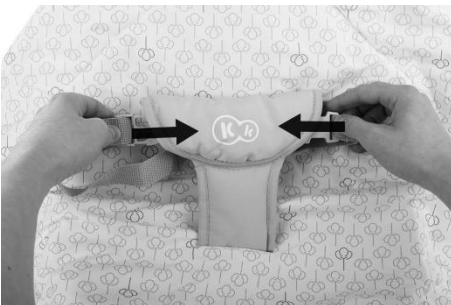
A9



A10



A11



A12



A13



A14



A15



A16



A17



## Poštovani potrošači!

Hvala Vam na kupovini Kinderkraft proizvoda.

Mi uvek brinemo o bezbednosti i kvalitetu, garantujući da kupovinom naših proizvoda dobijate najbolji mogući komfor.

# VAŽNO JE DA SAČUVATE OVO UPUTSTVO ZA BUDUĆU UPOTREBU.!

## NAPOMENE O BEZBEDNOSTI I ODRŽAVANJU!

### UPOZORENJE!


- Nikada ne ostavljajte dete bez nadzora.
- Opasno je koristiti ovu njihalicu - stolicu za ljuljanje na povišenoj površini, npr. sto.
- Uvek koristite pojaseve.
- Ova njihalica – stolica za ljuljanje nije namenjena za duži period spavanja.
- Ne koristiti proizvod kada Vaše dete može da sedi samostalno.
- Proizvod je namenjen za korišćenje od rođenja (do maximum težine 9 kg ili kada dete krene da sedi samostalno), a u funkciji visoke stolice se može koristiti do 18 kg težine.
- Ovaj proizvod ne predstavlja zamenu za kolevku ili krevetac. Ukoliko Vaše dete želi da spava, trebalo bi ga preneti u odgovarajući krevet ili krevetac.
- Da bi ste izbegli moguće povrede prilikom sklapanja i rasklapanja, uverite se da deca nisu u blizini
- Ne pomerati ili podizati proizvod dok je dete u njemu.
- Dečije stolice, ljuljaške ili njihalice, postavljene ispod prozora dete može iskoristiti kao stepenik što može dovesti do pada deteta kroz prozor.
- Nikada ne koristiti pojas sa igračkama za nošenje kolevke.
- Držati proizvod dalje od otvorenog plamena, ili drugih izvora toplote kao što su električne grejalice, gasne grejalice, itd.
- Njihalica – stolica za ljuljanje treba biti postavljena u položaj u kome su prednje i zadnje nogice rasklopljene (pogledati sliku A14). Sklapanje nogica omogućava Vam proširenu funkcionalnost proizvoda koji se može ljuljati.
- Funkcije proizvoda: Njihalica – stolica za ljuljanje, naslon za ledja u krajnjem položaju. Stolica, naslon za ledja u bilo kom drugom (višem) položaju.
- Ne koristiti proizvod ukoliko je oštećen ili ukoliko nedostaju delovi.  
Ne koristiti dodatke ili delove koji nisu odobreni od strane proizvođača.



## Sigurna upotreba baterija i napajanja

Baterije koje se ne mogu puniti ne smeju da se pune. Različite vrste baterija nove ili polovne se ne smeju mešati. Proverite polaritet pre umetanja baterija. Uklonite prazne baterije iz proizvoda. Ne izazivati kratak spoj. Baterije se mogu puniti samo pod nadzorom odraslih osoba.

## Tehnički podatci

Baterije: 2 kom. x C 1,5 V  (nisu uključene)

### Postavljanje ili zamena baterija:

Da bi ste postavili ili zamenili baterije, uklonite poklopac mehanizma za ljuljanje I sedištu, a zatim pomoću odvijača uklonite poklopac za zaključavanje I zamenite baterije.

### Podešavanje melodije I vibracije:

Da bi ste kontrolisali vrstu I jačinu zvuka melodije I intenzitet vibracija, pritisakajte uzastopno tastere označene notom I talasom..

### Održavanje I čišćenje

Sedište: Ukloniti sa okvira (uklonite dečiji luk, uklonite navlaku sa mehanizma, otpustite potisne klinove I kais na donjoj strain I povucite kaiševe pojasa kroz rupe na naslonu). Perite na max. 30°C. Ne izbeljivati. Ne sušite u mašini za sušenje veša. Ne peglajte. Ne mojte čistiti hemijski

Luk sa igračkama I igračke: Ne prati. Ne izbeljivati. Ne sušiti u mašini za sušenje. Ne peglati. Nemojte čistiti hemijski. Obrišite vlažnom krpom I blagim sapunom. Prirodno sušenje. Ne potapati u vodu.

Ram: Obrisati ram sa mekom, čistom krpom I blagim sapunom.

### Skladištenje

Držati proizvod dalje od dece.

Izvadite baterije iz proizvoda ukoliko se ne koriste duže vreme da bi se izbegla rđa I curenje iz baterija.


## ODLAGANJE PROIZVODA



Simbol precrtane kante za smeće postavljene na opremu, ambalažu ili priložene dokumente označava da se proizvod ne sme odlagati zajedno sa ostalim otpadom.

Korisnik će dostaviti iskorišćenu opremu na određeno mesto za sakupljanje radi pravilne obrade. Informacije o mestu za sakupljanje otpada od električne opreme mogu se naci u korisničkoj službi prodavnice. Svako domaćinstvo koriste električnu I elektronsku opremu I samim tim predstavlja potencijalni izvor opasnog otpada za ljude I životnu sredinu, jer ova vrsta opreme uključuje opasne supstance, smeše I komponente. Sa druge strane, dotrajala oprema je dragocen materijal koji može biti izvor materijala koji se mogu reciklirati kao što su bakar, kalaj, staklo, gvožđe I drugi.

Odgovarajuće odlaganje starog uređaja pomoći će u sprečavanju negativnih posledica po životnu sredinu I zdravlje ljudi!



**MANUFACTURER**

4Kraft Sp. z o.o.  
ul. Tatrzańska 1/5  
60-413 Poznań